








Публичные слушания	
Отчет по муниципальным программам	
Проект решения	
Приложения, не включенные в проект решения	
Пояснительная записка	
Отчет о состоянии муниципального долга	
Решение по итогам публичных слушаний "О рассмотрении отчета об исполнении бюджета муниципального образования город Норильск за 2018 год" от 31.05.2019 № 010-2804	

ИНФОГРАФИКА



Экономическая ситуация

Показатель	2016	2017	2018	Темп роста 2018/2017
Объем отгруженной продукции, млрд руб., в 100 числе:	530,8	574,5	733,7	127,7%
доля ЗО ПАО «ГМК «Норильский никель»	75,9%	77,1%	79,7%	2,6 п. п.
Оборот розничной торговли	39,4	40,4	42,1	104,2%
Оборот общественного питания	4,4	4,6	5,1	110,9%
Объем платных услуг, оказанных населению	17,3	18,8	19,4	103,2%
Объем инвестиций в основной капитал, млрд руб.	93,6	65,6	76,2	116,2%
ИИЦ по Красноярскому краю, %	103,9	102,9	102,6	-0,3 п. п.
ИИЦ по Российской Федерации, %	107,1	103,7	102,9	-0,8 п. п.

Роль Норильска в Красноярском крае

- 1 место** по объему инвестиций
- 1 место** по объему отгруженных товаров
- 2 место** по наполнению краевого бюджета



Численность населения

