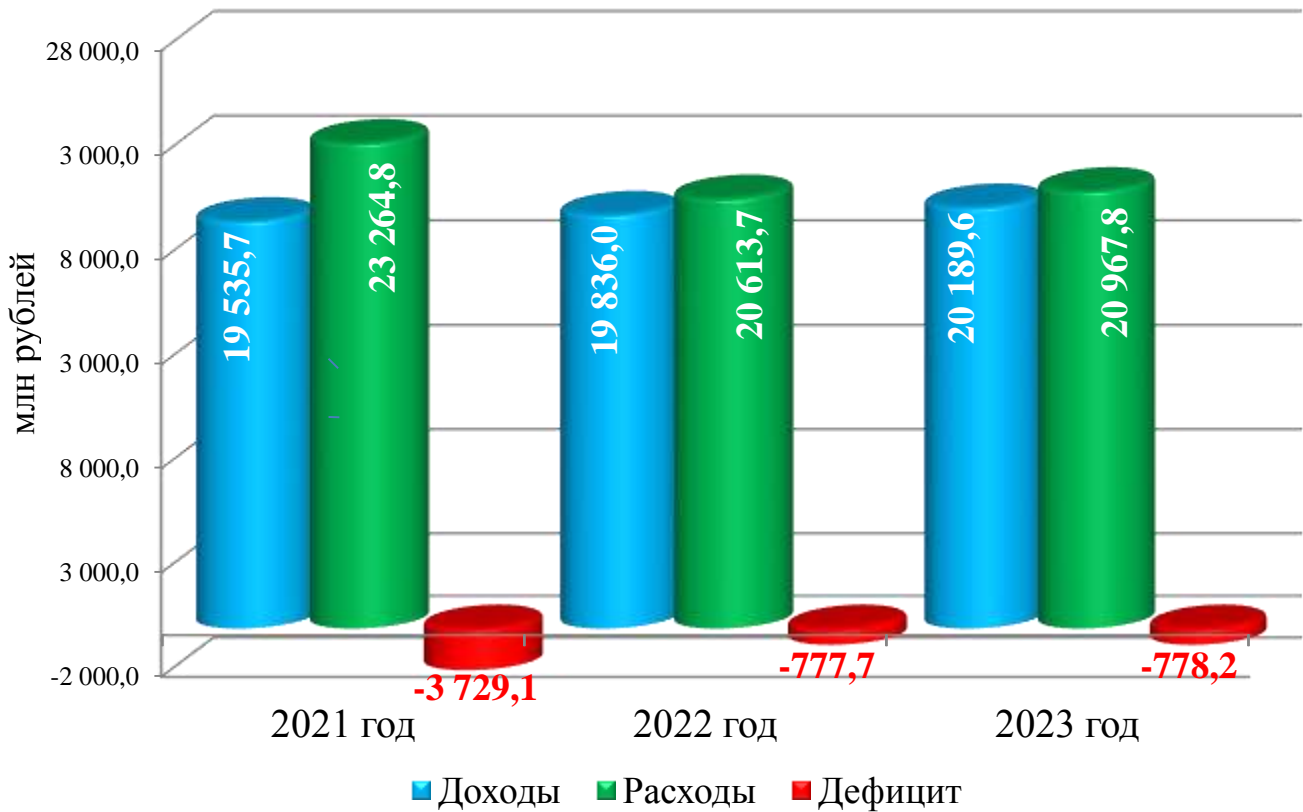
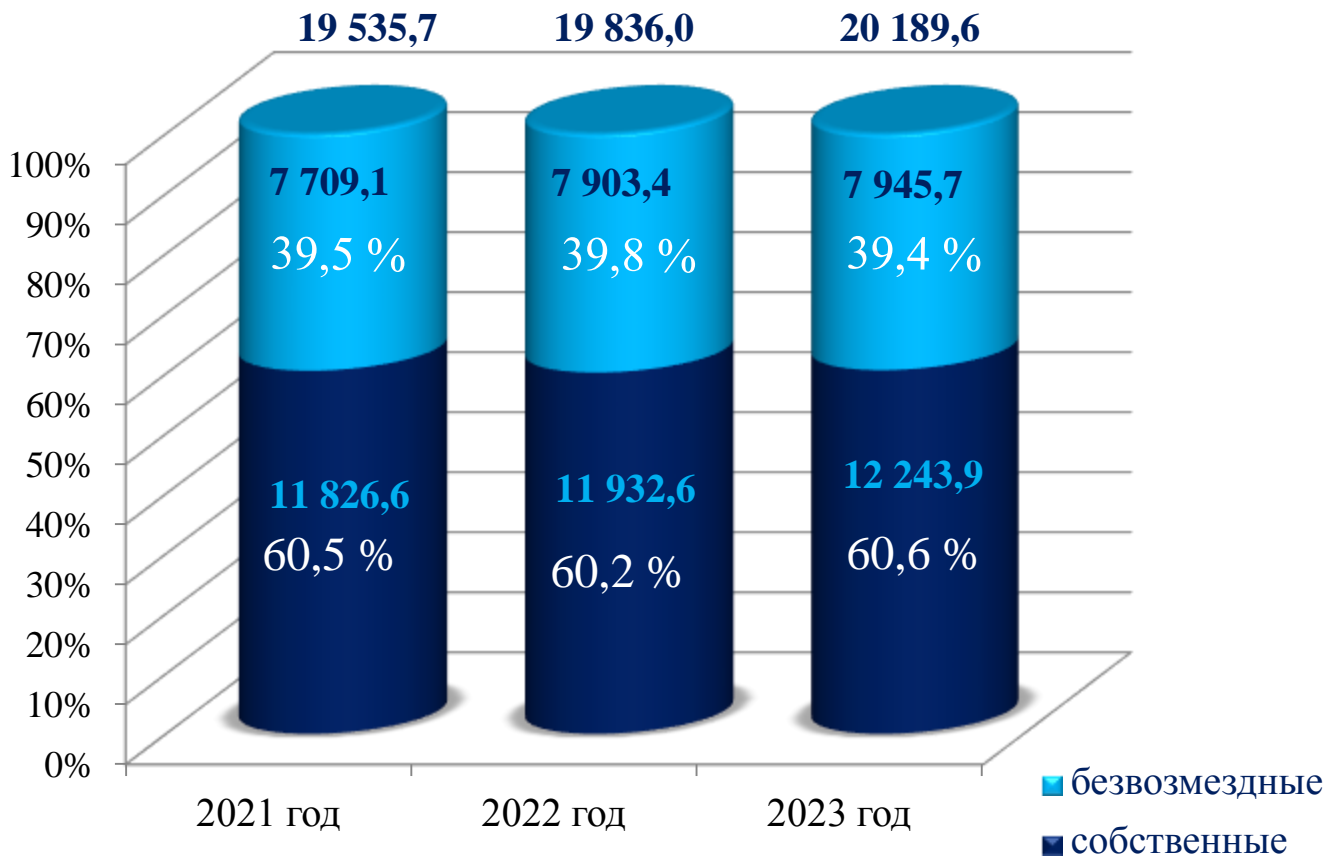


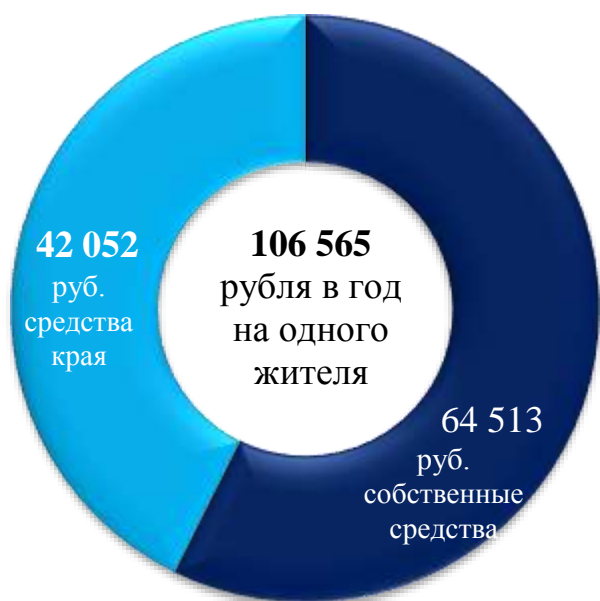
Основные параметры бюджета на 2021-2023 годы



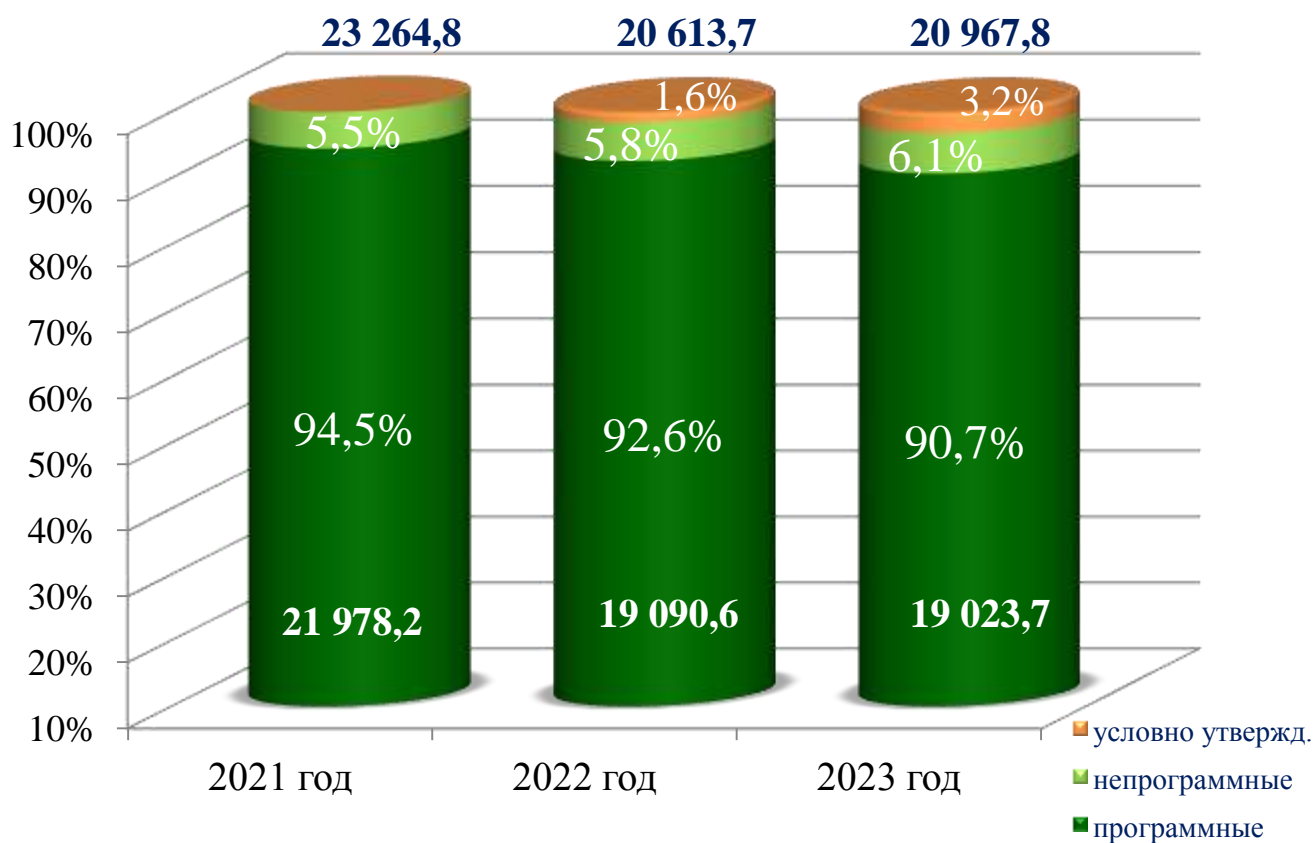
СТРУКТУРА ДОХОДОВ БЮДЖЕТА 2021-2023 годы



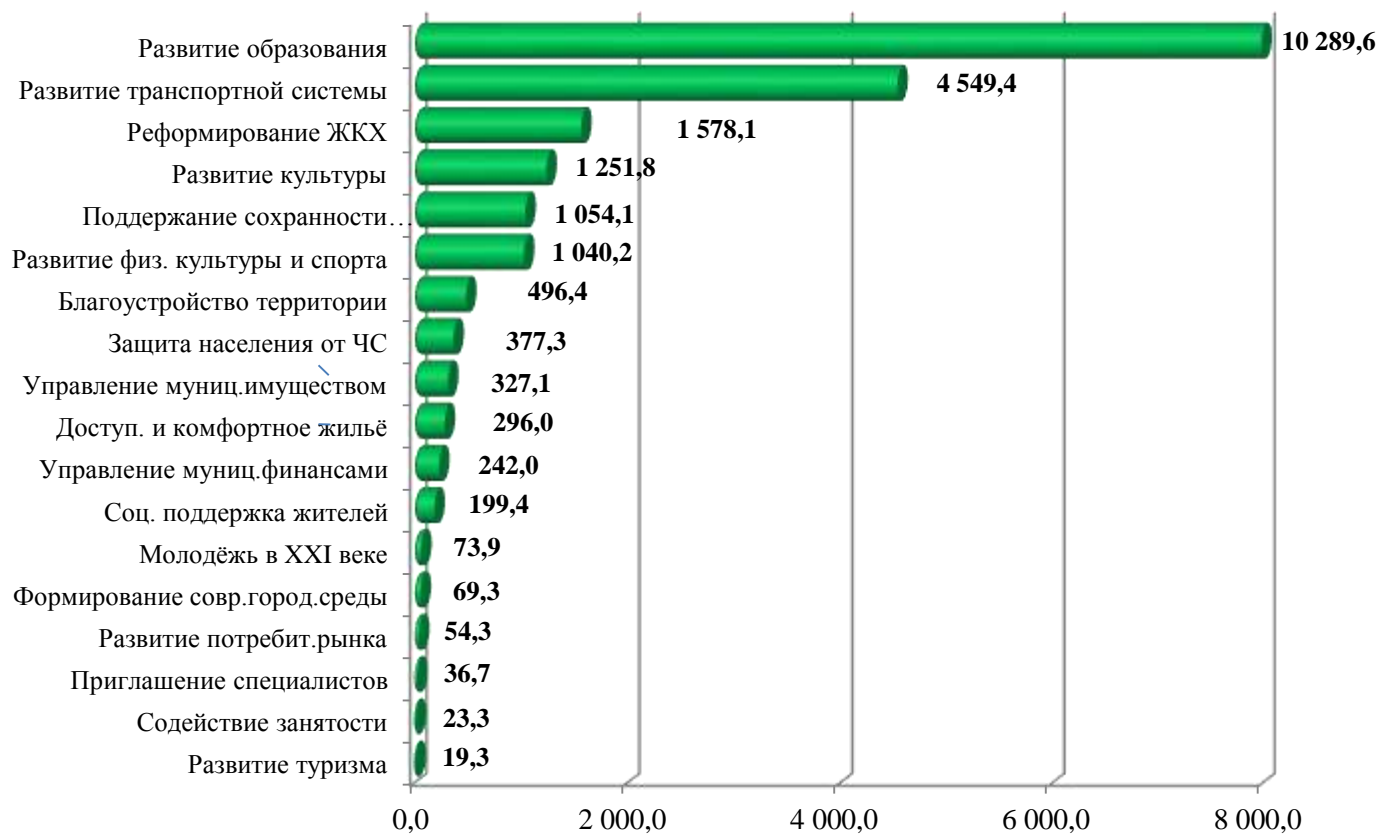
ОБЪЁМ ДОХОДОВ В 2021 ГОДУ В РАСЧЁТЕ НА 1 ЖИТЕЛЯ



СТРУКТУРА РАСХОДОВ БЮДЖЕТА в 2021-2023 годах

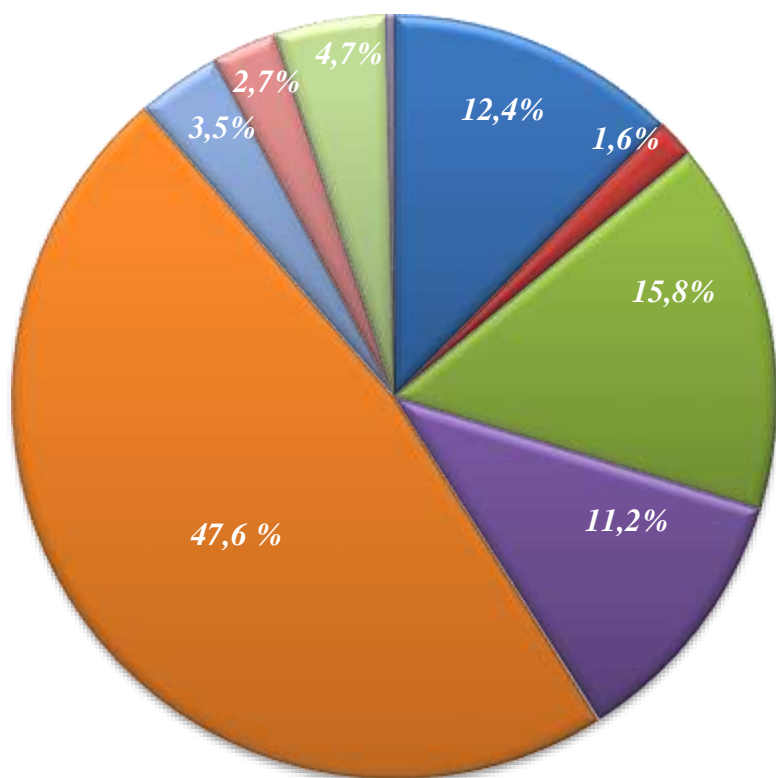


РАСХОДЫ НА РЕАЛИЗАЦИЮ МУНИЦИПАЛЬНЫХ ПРОГРАММ 2021 год



РАСХОДЫ БЮДЖЕТА ПО ОСНОВНЫМ ФУНКЦИЯМ ОРГАНОВ МЕСТНОГО САМОУПРАВЛЕНИЯ

2021 год



- Общегосударственные вопросы (2 876,8 млн руб.)
- Нац.безопасность и правоохр. деятельность (377,1 млн руб.)
- Национальная экономика (3 664,4 млн руб.)
- Жилищно-коммунальное хозяйство (2 614,7 млн руб.)
- Охрана окружающей среды (18,9 млн руб)
- Образование (11 077,2 млн руб.)
- Культура и кинематография (820,0 млн руб.)
- Социальная политика (635,8 млн руб.)
- Физическая культура и спорт (1 101,6 млн руб.)
- Средства массовой информации (75,5 млн руб.)
- Обслуживание муниципального долга (2,8 млн руб.)

ОБЪЁМ РАСХОДОВ В 2021 ГОДУ В РАСЧЁТЕ НА 1 ЖИТЕЛЯ



"ПРОГРАММНАЯ" СТРУКТУРА РАСХОДОВ БЮДЖЕТА

млн рублей

Наименование	2021 год	2022 год	2023 год
Расходы на реализацию муниципальных программ, всего	21 978,2	19 090,6	19 023,7
1. Развитие образования	10 289,6	10 234,5	10243,8
2. Социальная поддержка жителей города Норильска	199,4	198,8	198,8
3. Обеспечение доступным и комфортным жильем жителей муниципального образования город Норильск	296,0	204,7	204,9
4. Реформирование и модернизация жилищно-коммунального хозяйства и повышение энергетической эффективности	1 578,1	694,5	694,9
5. Содействие занятости населения	23,3	23,6	23,6
6. Защита населения и территории от ЧС	377,3	378,0	305,4
7. Развитие культуры	1 251,8	1 219,6	1 215,3
8. Развитие физической культуры и спорта	1 040,2	997,6	1 004,1
9. Развитие потребительского рынка, поддержка малого и среднего предпринимательства	54,3	53,5	54,0
10. Развитие транспортной системы	4 549,4	3 021,9	3 060,3
11. Приглашение специалистов, обладающих специальностями, являющимися дефицитными для муниципальных учреждений	36,7	19,9	19,9
12. Управление муниципальными финансами	242,0	289,5	293,7
13. Управление муниципальным имуществом	327,1	320,6	321,4
14. Благоустройство территории	496,4	352,6	352,6
15. Молодежь муниципального образования город Норильск в XXI веке	73,9	73,1	73,4
16. Поддержка сохранности действующих и строительство новых объектов социальной инфраструктуры	1 054,1	924,7	873,9
17. Формирование современной городской среды	69,3	68,0	68,0
18. Развитие туризма	19,3	15,5	15,7
Расходы на непрограммную деятельность	1 286,6	1 193,1	1 274,1
Условно утверждаемые расходы	0,0	330,0	670,0
ВСЕГО	23 264,8	20 613,7	20 967,8